


Dell Precision ワークステーション T3600/ T5600/T7600

セットアップと機能情報

警告について

 警告: 物的損害、けが、または死亡の原因となる可能性があることを示しています。

Dell Precision ワークステーション T3600/T5600 — 正面図と背面図

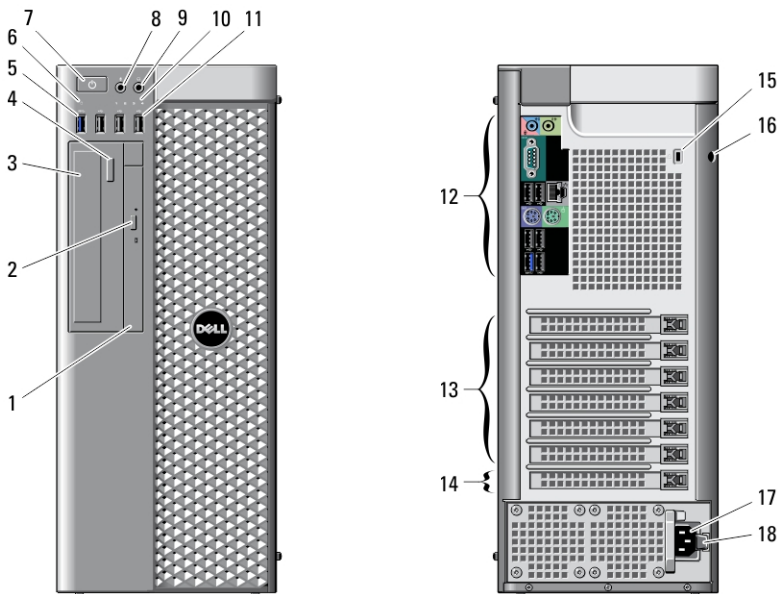


図 1. 正面図と背面図

1. 光学ドライブ
2. 光学ドライブ取り出しボタン
3. 光学ドライブ (オプション)



ORVWCGA01

規制モデル: D01T, D02X
規制タイプ: D01T001, D01T002, D02X001
2012 - 03

- | | |
|------------------------------|-------------------------------|
| 4. オプティカルドライブ取り出しボタン (オプション) | 12. 背面パネル |
| 5. USB 3.0 コネクタ (1) | 13. 有効な拡張カードスロット (6) |
| 6. ドライブアクティビティライト | 14. 空きスロット (1) |
| 7. 電源ボタン、電源ライト | 15. セキュリティケーブルスロット |
| 8. マイクコネクタ | 16. パドロックリング |
| 9. ヘッドフォンコネクタ | 17. 電源コネクタ |
| 10. 診断ライト (4) | 18. 電源ユニット (PSU) リリースラッ
ッチ |
| 11. USB 2.0 コネクタ (3) | |

背面パネル

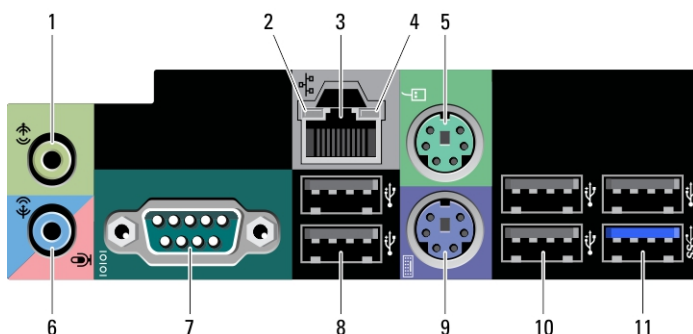


図 2. 背面パネル図

- | | |
|-------------------|----------------------|
| 1. ライン出力コネクタ | 7. シリアルコネクタ |
| 2. ネットワークリンク保全ライト | 8. USB 2.0 コネクタ (2) |
| 3. ネットワークアダプタコネクタ | 9. PS/2 キーボードコネクタ |
| 4. ネットワーク動作ライト | 10. USB 2.0 コネクタ (3) |
| 5. PS2 マウスコネクタ | 11. USB 3.0 コネクタ |
| 6. ライン入力/マイクコネクタ | |

Dell Precision ワークステーション T7600 の正面図と背面図

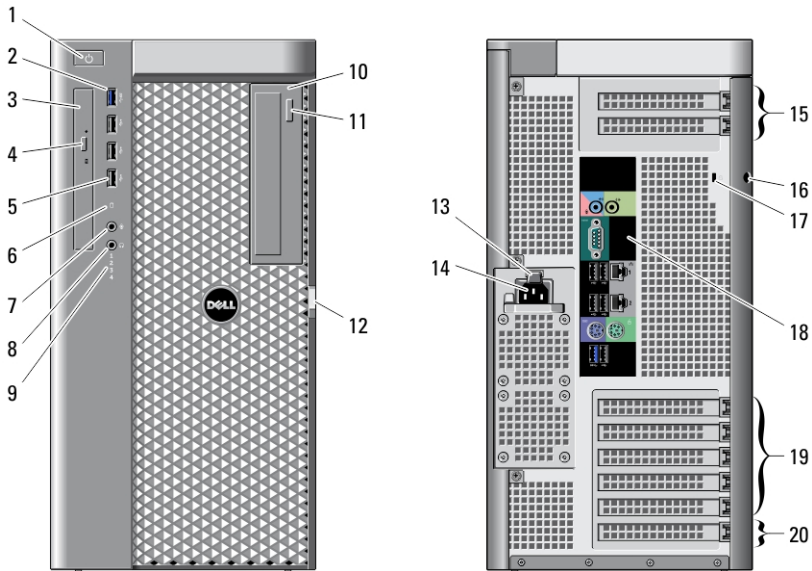


図 3. 正面図と背面図

- | | |
|-------------------------------|----------------------------|
| 1. 電源ボタン、電源ライト | 12. ハードドライブのアクセスカバーリリースラッチ |
| 2. USB 3.0 コネクタ (1) | 13. 電源ユニット (PSU) リリースラッチ |
| 3. 光学ドライブ | 14. 電源コネクタ |
| 4. 光学ドライブ取り出しボタン | 15. 拡張カードスロット(2) |
| 5. USB 2.0 コネクタ (3) | 16. パドロックリング |
| 6. ハードドライブ動作ライト | 17. セキュリティケーブルスロット |
| 7. マイクコネクタ | 18. 背面パネル |
| 8. ヘッドフォンコネクタ | 19. 有効な拡張カードスロット (5) |
| 9. 診断ライト (4) | 20. 空きスロット (1) |
| 10. 光学ドライブ (オプション) | |
| 11. オプティカルドライブ取り出しボタン (オプション) | |



メモ: PCIe 拡張スロット (#15) は、セカンド CPU が搭載されている場合にのみ有効です。

背面パネル

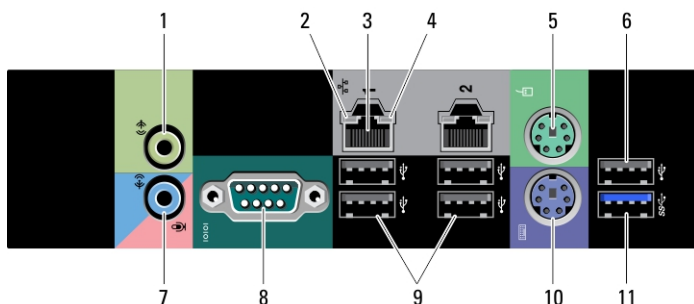



図 4. 背面パネル図

- | | |
|--------------------------|---------------------|
| 1. ライン出力コネクタ | 7. ライン入力/マイクコネクタ |
| 2. ネットワークリンク保全ライト | 8. シリアルコネクタ |
| 3. ネットワークアダプタコネクタ
(2) | 9. USB 2.0 コネクタ (4) |
| 4. ネットワーク動作ライト | 10. PS/2 キーボードコネクタ |
| 5. PS/2 マウスコネクタ | 11. USB 3.0 コネクタ |
| 6. USB 2.0 コネクタ | |

クイックセットアップ

 **警告:** 本項の手順を開始する前に、コンピューターに付属しているガイドの安全にお使いいただくための注意事項をお読みください。ベストプラクティスの詳細については、www.dell.com/regulatory_compliance を参照してください。

 **メモ:** ご注文いただかなかったデバイスは、同梱されていない場合があります。

1. ネットワークケーブルを接続します (オプション)。

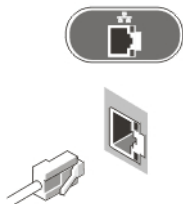


図 5. ネットワークの接続

2. キーボードまたはマウスを接続します（オプション）。




図 6. キーボードおよびマウスの接続

3. モニターケーブルを接続します（オプション）。

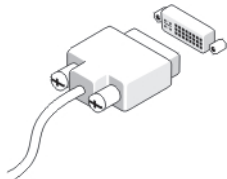


図 7. モニターの接続

4. 電源ケーブル（単一または複数）を接続します。





図 8. 電源接続

5. モニター（オプション）とコンピュータの電源ボタンを押します。



図 9. 電源を入れます。

仕様

 **メモ:** 提供される内容は地域によって異なります。次の仕様には、コンピューターの出荷に際し、法により提示が定められている項目のみを記載しています。お使いのコンピューターの設定については、**スタート**→**ヘルプとサポート**をクリックして、お使いのコンピューターに関する情報を表示するオプションを選択してください。

電源

コイン型バッテリー	3 V CR2032 コイン型リチウム電池
電圧	100 VAC ~ 240 VAC
ワット数	
T7600	1000 W (入力電圧 100 VAC ~ 107 VAC) 1100 W (入力電圧 108 VAC ~ 180 VAC) 1300 W (入力電圧 181 VAC ~ 240 VAC)
T5600	825/635 W (入力電圧 100 VAC ~ 240 VAC)
T3600	635/425 W (入力電圧 100 VAC ~ 240 VAC)
最大熱消費	
1300 W	4113.00 BTU/hr
825 W	3086.60 BTU/hr
635 W	2484.00 BTU/hr
425 W	1450.10 BTU/hr

 **メモ:** 熱消費は電源ユニットのワット数定格によって算出されています。

外形寸法

T7600

高さ	430.50 mm (16.95 インチ)	脚付き – 433.40 mm (17.06 インチ)
幅	216.00 mm (8.51 インチ)	
奥行き	525.00 mm (20.67 インチ)	
重量 (最小)	16.90 kg (37.26 ポンド)	

T5600/T3600

高さ	414.00 mm (16.30 インチ)	脚付き – 416.90 mm (16.41 インチ)
幅	172.60 mm (6.79 インチ)	脚付き – 175.50 mm (6.91 インチ)
奥行き	471.00 mm (18.54 インチ)	
重量 (最小)	14.00 kg (30.86 ポンド)	
重量 (最小)	13.2 kg (29.10 ポンド)	

環境

動作時温度	10 °C ~ 35 °C
-------	---------------

Information para NOM (únicamente para México)

下の情報は、本書で取り上げている装置に関するメキシコの公式規格(NOM)への準拠状況を示すものです。

Voltaje de alimentación	100 V CA – 240 V CA
Frecuencia	50 Hz – 60 Hz
Consumo eléctrico	
D02X	12,00 A ~ 6,00 A
D01T	6,00 A

情報の調べ方



メモ: コンピュータの側面パネルを開いて、規制ラベルを確認します。

以下の項目の詳細については、お使いのコンピュータに同梱されている安全と規制に関するドキュメント、および規制の順守について説明しているホームページ (www.dell.com/regulatory_compliance) を参照してください。

- 安全に関するベストプラクティス
- 規制認可
- 快適な使い方
コンピュータの側面パネルを開いて、規制ラベルを確認します。

また、以下の項目については、www.dell.com を参照してください。

- 保証
- 契約条件（米国のみ）
- エンドユーザーライセンス契約

この他、お使いの製品については、support.dell.com/manuals をご覧ください。

この文書の情報は、事前の通知なく変更されることがあります。

© 2012 Dell Inc. All rights reserved.

Dell Inc. の書面による許可のない複製は、いかなる形態においても厳重に禁じられています。

本書で使用されている商標 : Dell™、DELL ロゴ、Dell Precision™、Precision ON™、ExpressCharge™、Latitude™、Latitude ON™、OptiPlex™、Vostro™、および Wi-Fi Catcher™ は Dell Inc. の商標です。Intel®、Pentium®、Xeon®、Core™、Atom™、Centrino®、および Celeron® は米国およびその他の国における Intel Corporation の登録商標または商標です。AMD® は Advanced Micro Devices, Inc. の登録商標、AMD Opteron™、AMD Phenom™、AMD Sempron™、AMD Athlon™、ATI Radeon™、および ATI FirePro™ は Advanced Micro Devices, Inc. の商標です。Microsoft®、Windows®、MS-DOS®、Windows Vista®、Windows Vista スタートボタン、および Office Outlook® は米国および/またはその他の国における Microsoft Corporation の商標または登録商標です。Blu-ray Disc™ Blu-ray Disc Association (BDA) が所有する商標で、ディスクおよびプレーヤーで使用するライセンスを取得しています。Bluetooth® の文字マークは Bluetooth® SIG、Inc. が所有する登録商標で、Dell Inc. は取得ライセンスのもとで使用しています。Wi-Fi® は Wireless Ethernet Compatibility Alliance, Inc. の登録商標です。

商標または製品の権利を主張する事業体を表すためにその他の商標および社名が使用されていることがあります。それらの商標や会社名は、一切 Dell Inc. に帰属するものではありません。